

ÉLETMENTÉS

1



Reagál az eszméletlen személy?

2

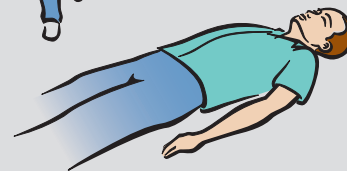


Hívja az egészségügyi szolgálatot!

3



Hozza az automata külső defibrillátort (AED).



4



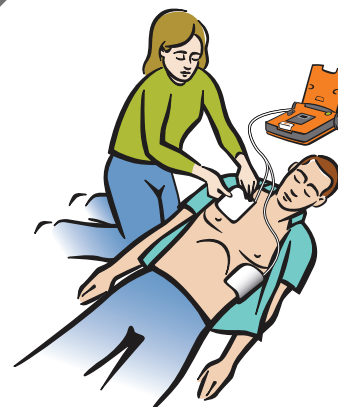
Helyezze az AED készüléket a földre. Nyissa fel a fedelét.

5



Távolítsa el a mellkast fedő ruházatot.

6



Helyezze az elektródákat a mellkasra.

7



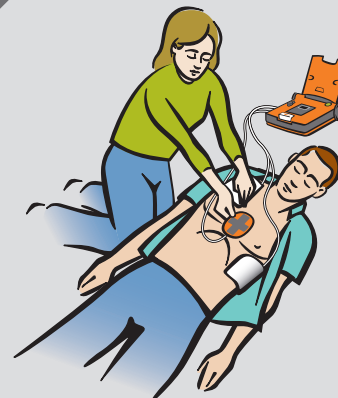
Ne érjen az eszméletlen személyhez.

8



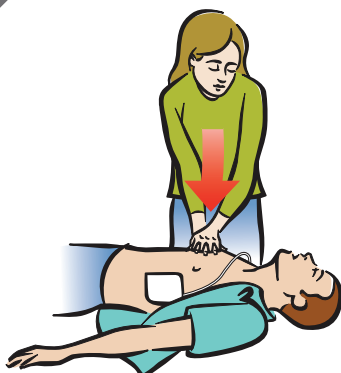
Amennyiben szükség van rá, az AED készülék automatikusan elektrosokkot fog továbbítani.

9



Helyezze fel a kardiopulmonális készüléket (CPR) is, amennyiben rendelkezésre áll.

10



Kövesse az AED készülék utasításait. Alkalmazzon mellkaskompressziót.

11



Ha utasítást kap rá, végezzen befújást.

Automata AED



A Cardiac Science és a Shielded heart (pajzsos szív)

logó a Cardiac Science Corporation védjegyei.

Copyright © 2012 Minden jog fenntartva.

N7 W22025 Johnson Drive, Waukesha, WI 53186 USA

www.cardiacscience.com



MDSS GmbH
Schiffgraben 41
D-30175 Hannover
Németország



70-01092-23 A

